

鳥取県一般廃棄物処理事業の概況
(平成26年度実態調査)

平成28年8月

鳥取県生活環境部循環型社会推進課

目 次

1. 一般廃棄物処理の状況	
(1) 一般廃棄物処理の計画処理区域	1
(2) 一般廃棄物処理に要する経費	1
(3) 一般廃棄物の処理体制	2
2. ごみ	
(1) ごみ処理の概要	3
(2) ごみの排出の状況	4
(3) ごみの収集の状況	5
(4) ごみの処理の状況	6
(5) ごみ処理施設の整備状況	7
(6) 焼却施設位置図、施設一覧表	8-9
(7) 資源化・粗大ごみ処理・民間処理施設位置図、施設一覧表	10-11
(8) 最終処分場位置図、施設一覧表	12-13
3. し尿	
(1) し尿処理の概要	15
(2) し尿の収集の状況	15
(3) し尿の処理の状況	16
(4) し尿処理施設の整備状況	17
(5) し尿処理施設、コミュニティプラント位置図、施設一覧表	18-20

資料編

1. ごみ・し尿収集処理体制	
第1表 廃棄物処理事業経費（歳入：ごみ及びし尿）	23
第2表 廃棄物処理事業経費（歳出：ごみ）	24
第3表 廃棄物処理事業経費（歳出：し尿）	25
第4表 廃棄物処理事業従事職員	26
第5表 許可・委託業者件数等	27
第6表 ごみ収集運搬機材の状況	28
第7表 し尿収集運搬機材の状況	29
2. ごみ処理	
第8表 ごみの分別収集状況（生活系）	30
第9表 ごみの分別収集状況（事業系）	31
第10表 ごみの分別種類別収集状況（粗大ごみを除く）	32
第11表 収集形態別収集状況	33
第12表 ごみ処理の状況	34
第13表 資源化の状況	35-36
3. し尿処理	
第14表 し尿処理に関する概要	37
第15表 し尿処理の状況	38
4. 市町村・一部事務組合等廃棄物担当課一覧	39

1. 一般廃棄物処理の状況

(1) 一般廃棄物処理の計画処理区域

一般廃棄物とは、「家庭から排出されるごみ」と「事業活動に伴って発生するごみのうち、産業廃棄物以外のごみ」をいう。

一般廃棄物の処理事業は、大きく「ごみ」と「し尿」の処理に分けられ、それぞれ県全域が計画処理区域となっており、19市町村（4市14町1村）及び一部事務組合等5団体で処理されている。

平成26年度末現在で、計画処理対象人口は、583,541人となっている。

(2) 一般廃棄物処理に要する経費

【歳入】

(単位：千円)

	特定財源					一般財源	合計
	国庫支出金	県支出金	地方債	使用料及び手数料	その他		
ごみ	206,224	22,205	649,593	1,723,608	411,959	6,145,832	9,159,421
し尿	2,489	722	42,600	22,646	21,610	796,287	886,354
計	208,713	22,927	692,193	1,746,254	433,569	6,942,119	10,045,775

(資料編 第1表参照)

【歳出】

(単位：千円)

	処理及び維持管理費							
	人件費	処理費			車両等購入費	委託費	調査研究費	小計
		収集運搬	中間処理	最終処分				
ごみ	740,030	43,343	1,529,672	38,691	6,296	5,371,069	21,160	7,750,261
し尿	143,426	561	268,262	0	0	452,668	747	865,664
計	883,456	43,904	1,797,934	38,691	6,296	5,823,737	21,907	8,615,925

	建設改良費					その他	合計	
	工事費				調査費			小計
	収 集 運搬施設	中間処理施設	最 終 処分場	その他				
ごみ	0	832,729	263,498	0	0	1,096,227	312,933	9,159,421
し尿	0	0	0	0	6,156	6,156	14,534	886,354
計	0	832,729	263,498	0	6,156	1,102,383	327,467	10,045,775

(資料編 第2, 3表参照)

※市町村の一部事務組合等への「組合分担金」と一部事務組合等の市町村からの「組合分担金」が重複するため、組合分担金は計に含んでいない。

(3) 一般廃棄物の処理体制

① 市町村等廃棄物処理事業従事職員数

(単位：人)

区 分	ご み		し 尿		計	
	一般職	技能職	一般職	技能職	一般職	技能職
市町村	61	33	10	2	71	35
一部事務組合	30	11	10	9	40	20
計	91	44	20	11	111	55

(資料編 第4表参照)

② 一般廃棄物処理業者

委託・許可業者の業務体制

○業者数

ごみ		し尿	
委託業	許可業	委託業	許可業
84	377	3	31

○従業員数（人）

収集運搬	中間処理	最終処分	計
1,456	368	3	1,827

(注) 業者数及び従業員数は全市町村の延べ数である。

(資料編 第5表参照)

③ 収集・運搬車両

ごみ収集運搬車両

区 分	直営分		委託業者分		許可業者分	
	台 数	積載量(t)	台 数	積載量(t)	台 数	積載量(t)
収集車	15	25	330	764	1,622	4,443
運搬車	6	22	11	35	73	214

(注) 台数及び積載量は全市町村、一部事務組合の延べ数である。

(資料編 第6表参照)

し尿収集運搬車両

区 分		直営分		委託業者分		許可業者分	
		台 数	積載量(kl)	台数	積載量(kl)	台数	積載量(kl)
収 集 車	バキューム車	1	2	11	21	136	394
	その他	0	0	0	0	0	0
運搬車		2	6	6	35	3	27

(資料編 第7表参照)

2. ごみ

(1) ごみ処理の概要

ごみ処理は、県内の全域が、計画処理区域となっており、総人口 583,541 人のうち、計画収集人口は 583,536 人、自家処理人口は 5 人となっている。

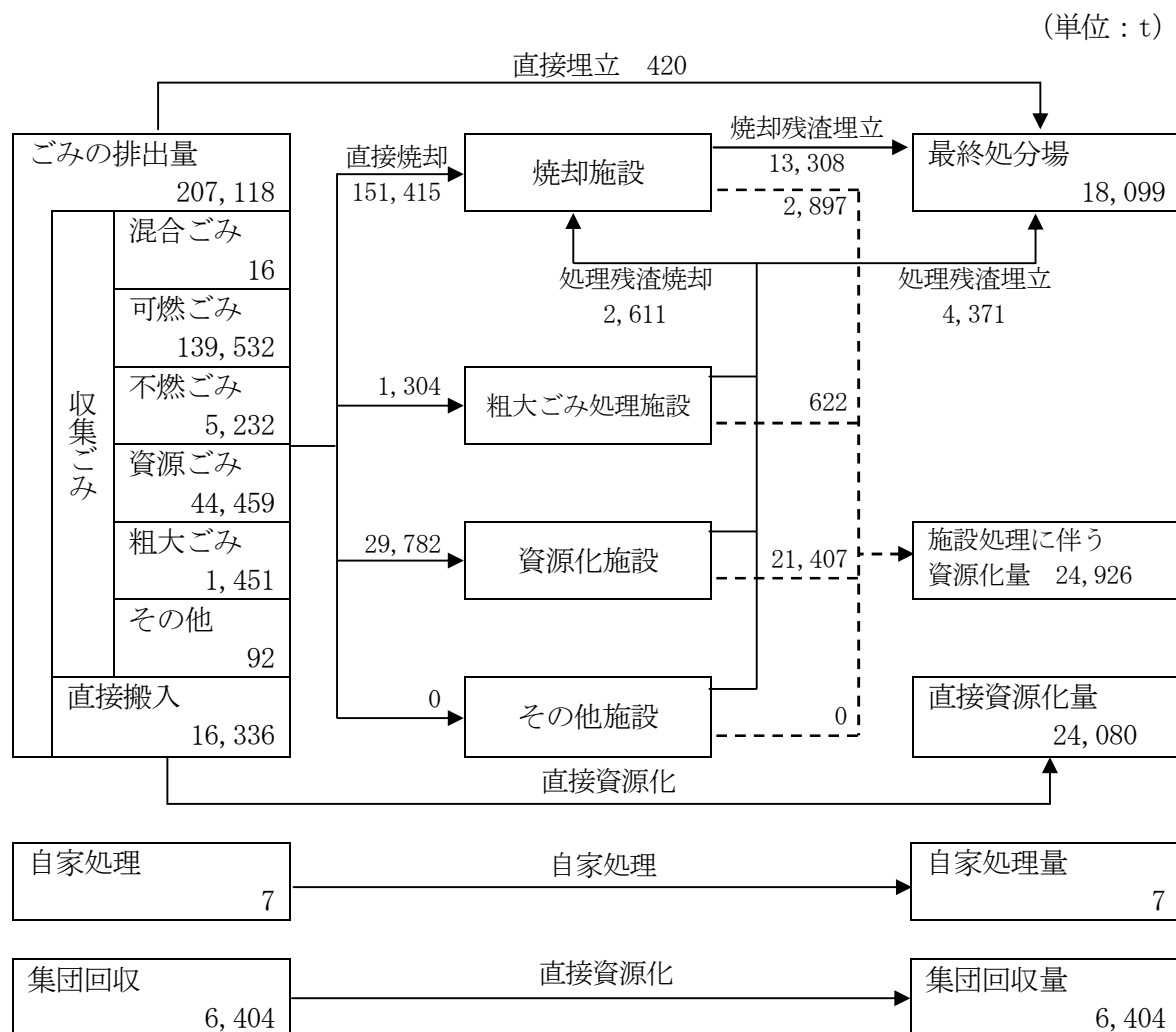
総人口		583,541
内訳	計画収集人口	583,536
	自家処理人口	5

(資料編 第 8, 9 表参照)

平成 26 年度におけるごみの発生量(排出量+自家処理量+集団回収量)は、213,529t (585t/日)となっており、その内訳は、混合ごみが 16t、可燃ごみが 139,532t、資源ごみが 44,459t、不燃ごみが 5,232t、粗大ごみが 1,451t、その他が 92t、直接搬入ごみが 16,336t、自家処理量が 7t、集団回収量が 6,404t となっている。

また、市町村等におけるごみの処理量は 207,001t となっており、420t が直接埋立、151,415t が直接焼却、31,086t が焼却施設以外での中間処理、24,080t が直接資源化されている。市町村等以外の処理としては、自家処理が 7t、自治会等の集団回収により 6,404t が資源化されている。

※ごみ排出量と処理量は、収集実績と施設への搬入実績で数値に違いがある。



※資源化処理施設は民間委託も含む

(2) ごみの排出の状況

ごみの排出状況を生活系、事業系の別に見ると、排出量 207,118t のうち、生活系ごみが 120,633t、事業系ごみが 86,485t となっており、1人1日当たりのごみ排出量は、下表のとおりである。

ごみの1人1日当たり排出量

(単位：g/人・日)

区 分	鳥取県	全国
1人1日当たり排出量	972	894
1人1日当たり排出量 (排出量に集団回収量を含めた場合)	1,002	947

1人1日当たりのごみ排出量は、排出量(収集量+直接搬入ごみ)を総人口と365日で割ったものである。

【参考】

市町村名	総人口 (人)	ごみの排出量 (収集量+直接搬入量)					
		(t)	1人1日当 たりの排出量 (g/人・日)	生活系ごみ		事業系ごみ	
				(t)	1人1日当 たりの排出量 (g/人・日)	(t)	1人1日当 たりの排出量 (g/人・日)
鳥取市	193,056	68,142	967	34,995	497	33,147	470
米子市	149,911	59,916	1,095	34,828	637	25,088	458
倉吉市	49,062	19,088	1,066	10,325	577	8,763	489
境港市	35,688	13,737	1,055	8,846	679	4,891	376
岩美町	12,257	2,867	641	2,714	607	153	34
若桜町	3,619	791	599	736	557	55	42
智頭町	7,691	1,976	704	1,742	621	234	83
八頭町	18,250	4,006	601	3,251	488	755	113
三朝町	6,881	2,460	979	1,597	636	863	343
湯梨浜町	17,459	5,781	907	2,989	469	2,792	438
琴浦町	18,475	6,242	926	3,595	533	2,647	393
北栄町	15,681	5,203	909	3,200	559	2,003	350
日吉津村	3,491	2,783	2,184	758	595	2,025	1,589
大山町	17,233	4,289	682	3,637	578	652	104
南部町	11,423	3,255	781	2,453	588	802	193
伯耆町	11,406	3,418	821	2,418	581	1,000	240
日南町	5,264	1,473	767	1,093	569	380	198
日野町	3,466	875	692	777	614	98	78
江府町	3,228	816	693	679	576	137	117
合計	583,541	207,118	972	120,633	566	86,485	406

(3) ごみの収集の状況

ごみの排出量 207,118t のうち、190,782t が市町村により計画的に収集されており、16,336t が処理施設へ直接搬入されている。

① ごみの分別収集の状況

ごみの分別の種類を、可燃、不燃、資源、粗大、その他の5種類に分類したときの分別収集の状況は、下表のとおりである。

分 別	市町村数
5 種分別	9
4 種分別	1 0
合 計	1 9

(資料編 第8表参照)

収集ごみを分別種類別に見ると、ほとんどが可燃ごみで 139,532t (73.1%) であり、資源ごみが 44,459t (23.3%)、不燃ごみが 5,232t (2.7%)、粗大ごみが 1,467t (0.8%)、その他が 92t (0.1%) となっている。(※混合ごみ 16t は、混合粗大ごみであるため、粗大ごみとして計上)

分別種類別収集量 (単位: t/年)

分別種類別収集量					収集量 合計
可燃ごみ	不燃ごみ	資源ごみ	粗大ごみ	その他	
139,532	5,232	44,459	1,467	92	190,782

(資料編 第10, 11表参照)

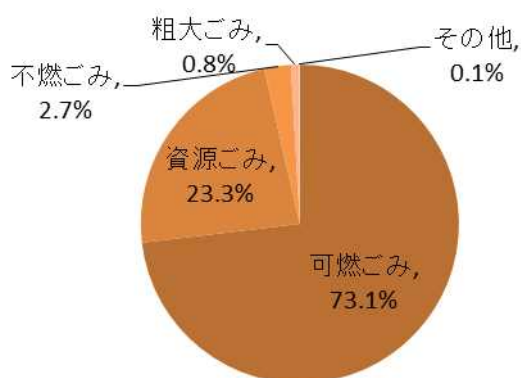
② 収集形態別の収集状況

収集形態別に収集ごみを見ると、収集量は 190,782t(523t/日)で、直営分 4,287t(2.2%)、委託業者分 114,487t(60.0%)、許可業者分 72,008t(37.8%)となっている。

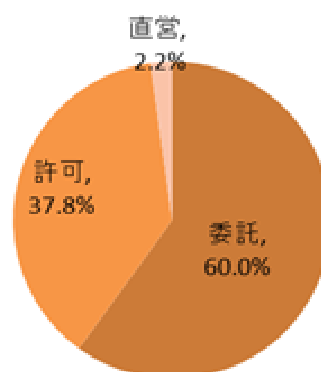
収集形態別収集量 (単位: t/年)

収集形態別収集量			収集量 合計
直営分	委託分	許可分	
4,287	114,487	72,008	190,782

(資料編 第10, 11表参照)



収集ごみの分別種類別状況



ごみの収集形態別割合

(4) ごみの処理の状況

ごみの排出量 207,118t のうち、207,001t が市町村等で計画的に処理されており、その内訳は、151,415t が焼却施設で直接焼却、420t が最終処分場へ直接埋立、31,086t が焼却以外の中間処理施設で処理され、24,080t が直接資源化されている。

(単位：t／年)

処理量				
直接 焼却	直接 埋立	焼却以外の 中間処理	直接 資源化	合計
151,415	420	31,086	24,080	207,001

(資料編 第12表参照)

また、市町村等以外の処理として、7t が自家処理、6,404t が自治会等の集団回収により資源化されている。

① 資源化の状況

ごみの資源化量は、55,410t となっており、その内訳は、市町村等によるごみの資源化量のうち、直接資源化量が 24,080t、処理施設での中間処理後の再生利用量が 24,926t となっており、その他自治会等による集団回収量は 6,404t となっている。

(単位：t／年)

資源化量					リサイ クル率 (%)
直接 資源化	中間処理後の再生利用量		集団 回収 量	合計	
	焼却施設	焼却以外 の 中間施設			
24, 080	2, 897	22, 029	6, 404	55, 410	26. 0

(資料編 第12、13表参照)

$$\text{※リサイクル率(\%)} = \frac{\text{直接資源化量} + \text{中間処理後再生利用量} + \text{集団回収量}}{\text{ごみの処理量} + \text{集団回収量}} \times 100$$

② 最終処分の状況

ごみの最終処分状況としては、直接埋立 420t のほか、中間処理後の処理残渣 17,679t が最終処分場へ埋立処理されている。

(単位：t／年)

埋立量			
直接 埋立	中間処理後の処理残渣		合計
	焼却施設	焼却以外の 中間施設	
420	13,308	4,371	18,099

(資料編 第12表参照)

(5) ごみ処理施設の整備状況

①焼却施設、資源化施設、粗大ごみ処理施設

稼働中のごみ処理施設は、焼却施設 13 施設、資源化施設 3 施設、粗大ごみ施設 1 施設で合計 17 施設である。

焼却施設は、機械化バッチ式 8 施設、准連続式 1 施設、全連続式 4 施設があり、全連続式のうち 1 施設は焼却残渣等の熔融を専門に行う施設である。

1 日当たりの処理能力は、焼却施設 930t、資源化施設 134.5t、粗大ごみ処理施設 45t となっている。

施設の整備状況

区 分	焼 却 施 設				資源化施設	粗大ごみ処理施設 (圧縮)
	機械化バッチ式	准連続式	全連続式	小計		
施設数	8	1	4	13	3	1
公称能力 (t/日)	96	60	774	930	134.5	45
処理実績 (t/年)	15,526	8,699	131,908	156,133	20,231	1,288

※計量時点の違いにより、処理実績と収集実績で誤差あり。(焼却施設、資源化施設一覧参照)

②最終処分場

稼働中の最終処分場は、山間埋立が 2 施設(一部事務組合設置 1、民間設置 1)、平地埋立が 1 施設(広域連合設置)の計 3 施設である。

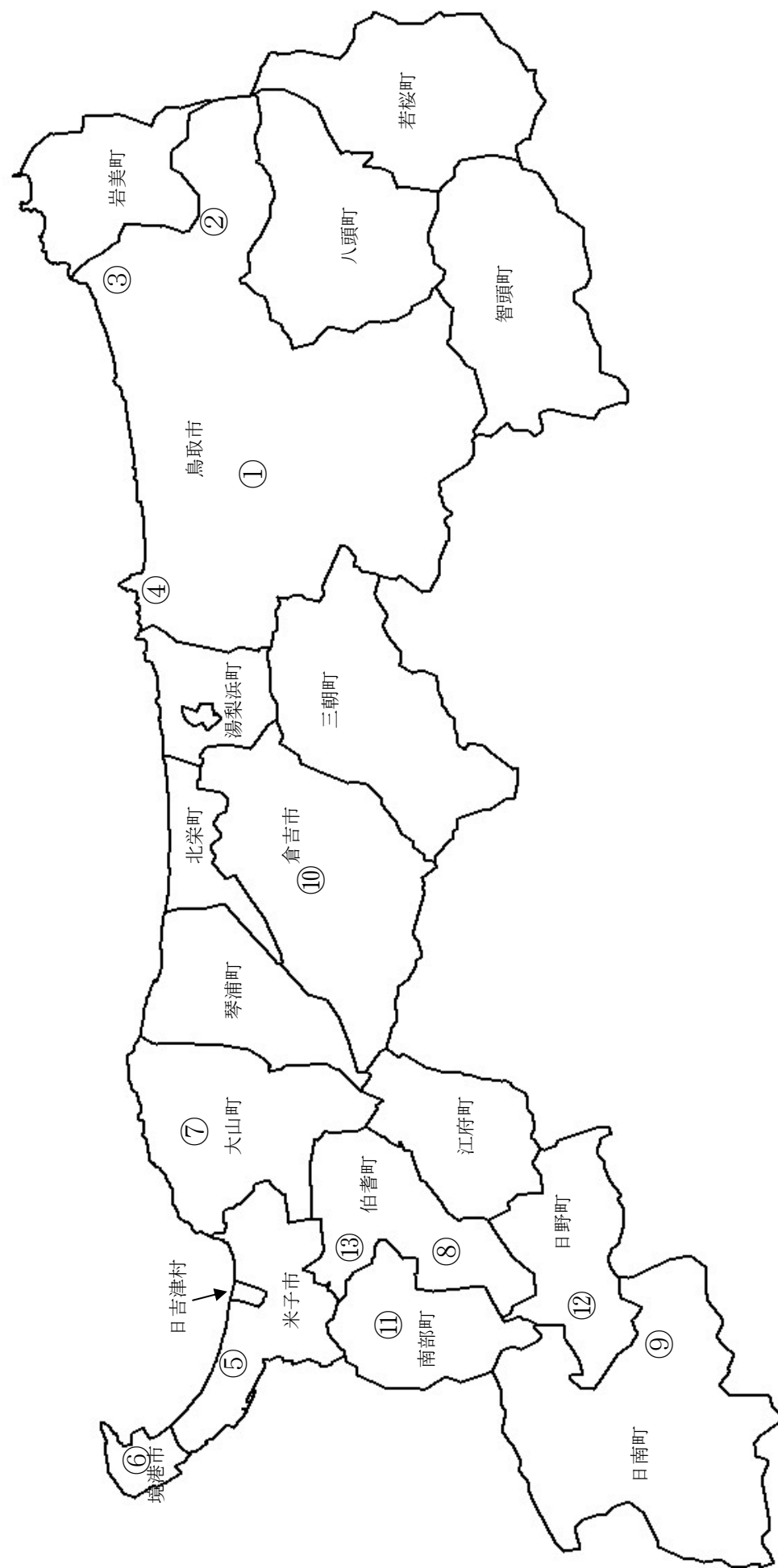
埋立容量は 1,031,657m³であり、平成 26 年度埋立実績は 15,356m³で、残余容量は 376,737m³となっている。

最終処分場の整備状況

	施設数	埋立面積 m ²	埋立容量 m ³	残余容量 m ³	26年度 埋立実績 m ³
山間	2	67,225	975,657	357,817	12,508
平地	1	17,900	56,000	18,920	2,848
合計	3	85,125	1,031,657	376,737	15,356

(最終処分場一覧参照)

(6) 焼却施設位置図
(施設概要は次頁に記載)



焼却施設一覧表

施設番号	炉型式	処理方式	市町村事務組合名	所在地	施設名	処理対象							公称能力 t/日	26年度 処理量 t/年度	使用開始年	運転管理体制	対象地域	余熱利用	
						混合	可燃	不燃	資源	直接搬入	粗大	し尿処理 残渣							その他
1	全	ス	鳥取市	鳥取市西今在家228	鳥取市神谷清掃工場		○				○	○		270	51,976	平成4年	委託	鳥取市、岩美町、若桜町、智頭町、八頭町	
2	バ	ス	鳥取市	鳥取市国府町岡益464	鳥取市国府町クリーンセンター		○				○	○		12	1,696	平成9年	委託	鳥取市	
3	バ	ス	鳥取市	鳥取市福部町箭溪281-3	鳥取市レインボーふくべ		○				○	○		5	734	平成10年	委託	鳥取市	
4	バ	ス	鳥取市	鳥取市気高町八束水2160	鳥取市ながおクリーンステーション		○				○	○		25	3,893	平成6年	委託	鳥取市	
5	全	ス	米子市	米子市河崎3280-1	米子市クリーンセンター		○							270	47,767	平成14年	委託	米子市、日吉津村、大山町	場内温水、発電
6	准	流	境港市	境港市中野町2080	境港市清掃センター		○				○	○	○	60	8,699	昭和63年	直営	境港市	場内温水、場外温水
7	バ	ス	大山町	西伯郡大山町高田2651-4	名和クリーンセンター		○							8	1,916	平成8年	直営	大山町	
8	バ	ス	伯耆町	西伯郡伯耆町福島302-39	伯耆町清掃センター		○							10	1,121	平成元年	一部委託	伯耆町	
9	バ	ス	日南町	日野郡日南町下石見1971	日南町清掃センター		○							10	1,018	平成2年	委託	日南町	
10	全	ス	鳥取中部ふるさと広域連合	倉吉市蔵城1637-9	鳥取中部ふるさと広域連合ほうきリサイクルセンター		○				○	○		200	27,719	平成8年	委託	中部管内全市町	場内温水
11	バ	ス	南部町・伯耆町清掃施設管理組合	西伯郡南部町法勝寺22-1	南部町・伯耆町清掃施設管理組合クリーンセンター		○							16	3,743	平成7年	直営	南部町、伯耆町	
12	バ	ス	日野町江府町日南町衛生施設組合	日野郡日野町大字黒坂183-1	日野町江府町日南町衛生施設組合ごみ処理施設		○				○			10	1,405	平成10年	直営	日野町、江府町	
13	全	他	鳥取県西部広域行政管理組合	西伯郡伯耆町岸本字大成489-1	鳥取県西部広域行政管理組合エコスラグセンター							○	○	34	4,446	平成16年	委託	西部管内全市町村	場内温水、その他
計						13 施設							930	156,133					

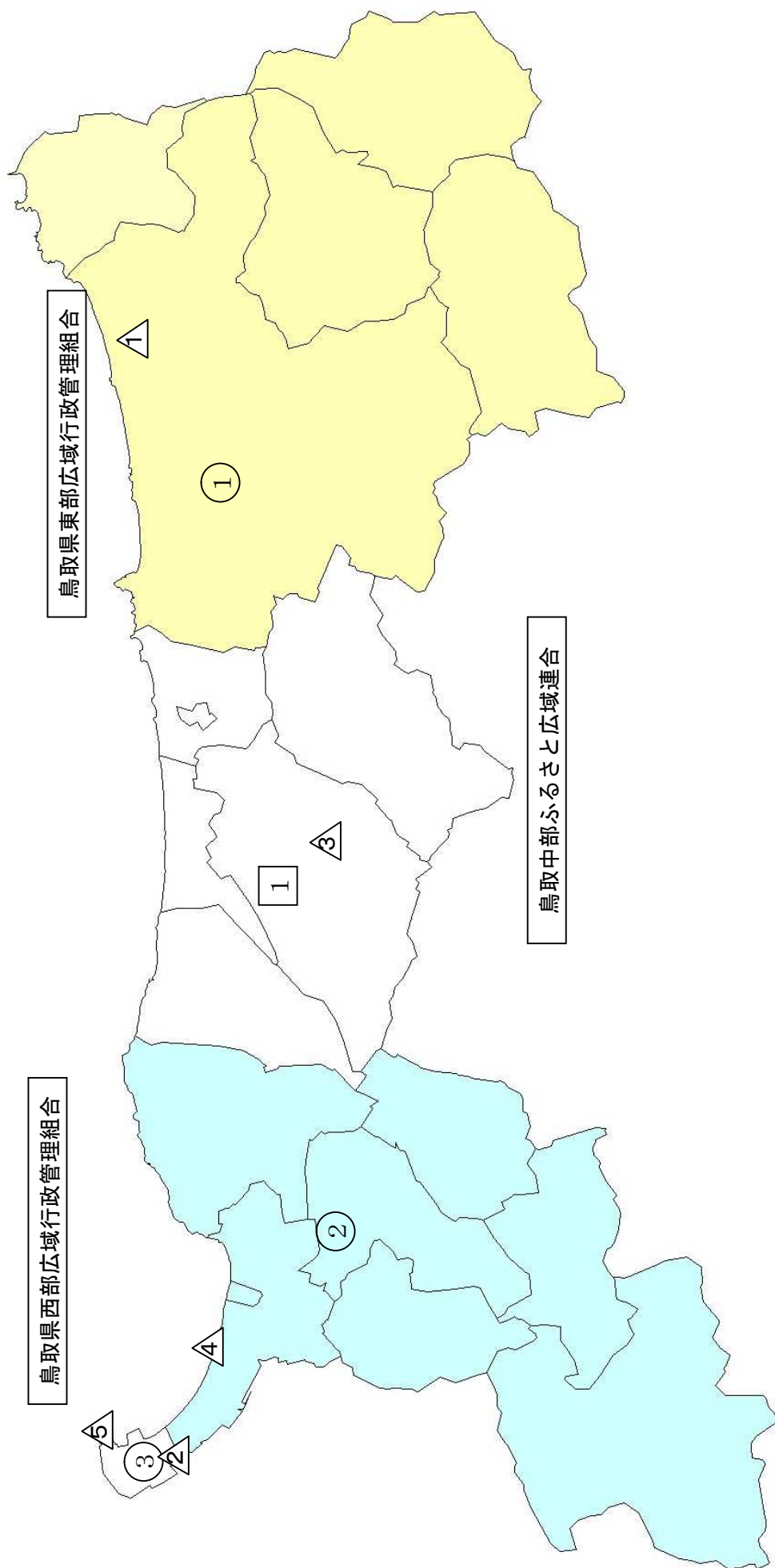
注) 1 炉型式 「全」：全連続式、「バ」：機械化バッチ式、「准」：准連続式

2 処理方式 「ス」：ストーカー方式、「流」：流動床方式、「他」：その他

○焼却施設を有するのは県内10市町村等（3市、3町、1広域連合、3組合）

(7) 資源化・粗大ごみ処理・民間処理施設位置図
(施設概要は次頁に記載)

- ①～③ ; 資源化施設 施設番号
 ① ; 粗大ごみ処理施設 施設番号
 ①～⑤ ; 民間施設 施設番号



資源化施設一覧表

施設 番号	市 町 村 事務組合名	所 在 地	施 設 名	処 理 対 象						資 源 回収量 t/年 度	年 間 処理量 t/年 度	公称 能力 t/日	使 用 開始年	運 転 管理 体制	考 考
				混 合	可 燃	不 燃	資 源	直 搬	粗 大	そ の 他					
1	鳥取県東部広域行政 管理組合	鳥取市伏野2220	鳥取県東部広域行政管理組合鳥取県東部環境クリーンセ ンター		○	○	○	○	○	○	7,614	81.8	平成9年	一部 委託	
2	鳥取県西部広域行政 管理組合	西伯郡伯耆町口別所630	鳥取県西部広域行政管理組合リサイクルプラザ			○	○	○	○		11,188	35.7	平成9年	一部 委託	
3	境港市	境港市渡町119-6	境港市リサイクルセンター			○	○	○	○		1,429	17	平成7年	一部 委託	
	県 計										20,231	134.5			

粗大ごみ処理施設一覧表

施設 番号	種 類	市 町 村 事務組合名	所 在 地	施 設 名	処 理 対 象						資 源 回収量 t/年 度	年 間 処理量 t/年 度	公称 能力 t/日	使 用 開始年	運 転 管理 体制	考 考
					混 合	可 燃	不 燃	資 源	直 搬	粗 大						
1	圧	鳥取中部ふるさと広域連合	倉吉市巖城1637-9	鳥取中部ふるさと広域連合ほうきリサイクルセンター			○	○	○	○	564	1,288	45	平成8年	委託	
	県 計										564	1,288	45			

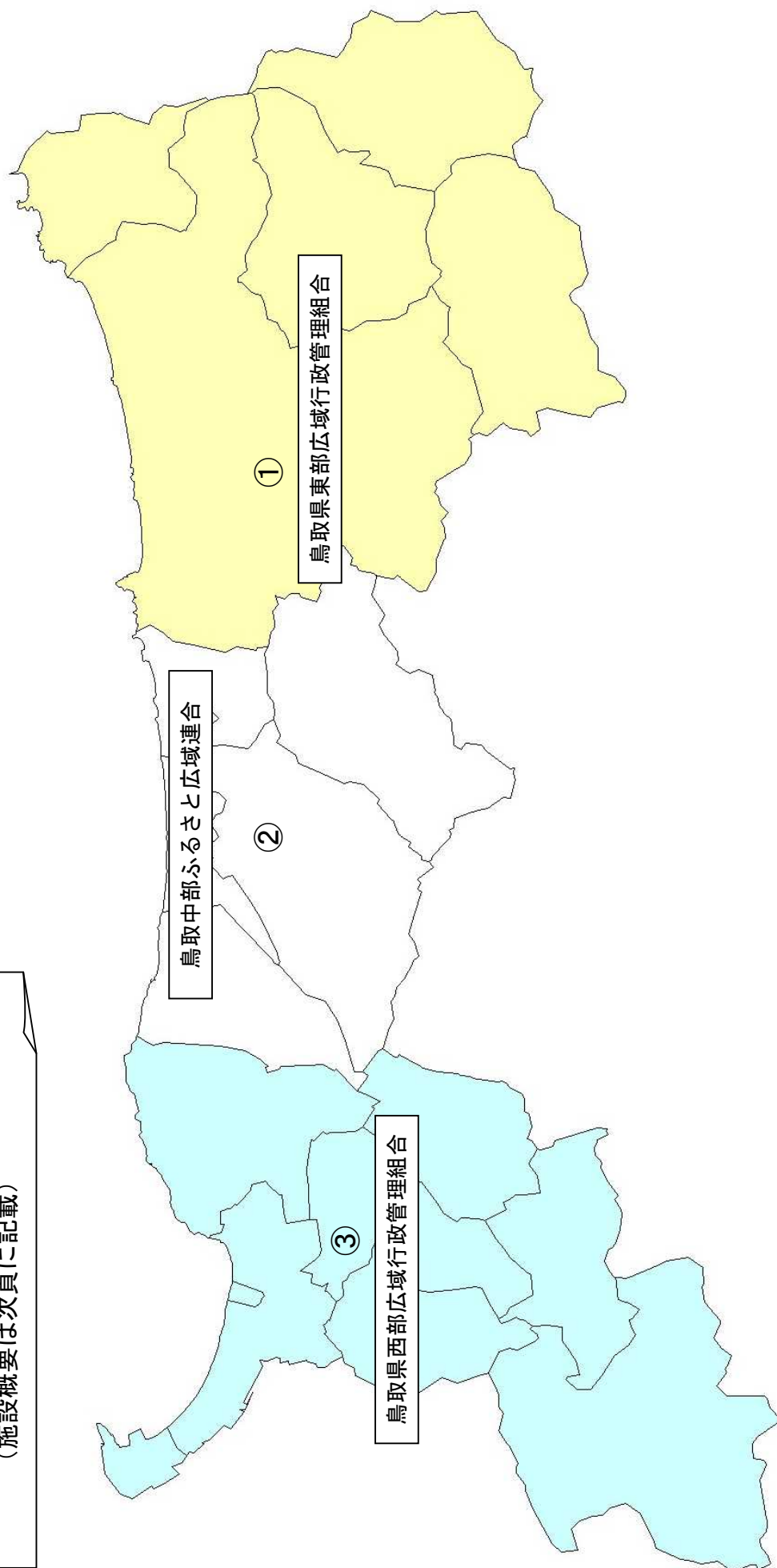
注) 「圧」は圧縮施設を示す。

民間施設(年間処理量の多い施設(1,000t/年以上)を掲載)

施設 番号	企業名	所 在 地	施 設 名	処 理 対 象						公称 能力 t/日	年 間 処理量 t/年 度	資 源 回収量 t/年 度	使 用 開始年	考 考
				事業生ごみ	家庭生ごみ	汚 泥	剪 定 枝	そ の 他						
1	三光 株式会社	鳥取市福部町細川1543-1	鳥取工場	○		○				24	1,106	164	平成21年	
2	有限会社 山陰エコシステム	境港市中海干拓地456	ごみ処理施設(堆肥化)	○	○	○	○	○		18	3,070		平成15年	
3	北澤産業 有限会社	倉吉市岡20-10	ごみ処理施設(発酵施設)	○	○		○	○		16	4,393	4,393	平成14年	
4	有限会社 大成商事	米子市夜見町3088	資源化施設(木くずの破砕)			○	○			160	47,917	47,917	平成11年	
5	株式会社 ウエストバイオマス	境港市潮見町2-2	山陰工場		○		○			140	2,223	573	平成25年	

①～③ ; 施設番号

(8) 最終処分場位置図
(施設概要は次頁に記載)



最終処分場施設一覧表

施設番号	埋立場所	市町村事務組合名	所在地	施設名	埋立物								埋立地積 面 m ²	全 体 容 量 m ³	残 容 量 m ³	埋 立 実 績 m ³ /年度	使 用 開 始 年	
					混 合	可 燃	不 燃	資 源	そ の 他	直 搬	中間処 理 残渣・破 砕 ごみ	溶 融 飛 灰						焼 却 残 渣
1	山間	鳥取県東部広域行政管理組合	鳥取市伏野2220	鳥取県東部広域行政管理組合 鳥取県東部環境クリーンセン ター					○	○			○	35,400	486,000	207,493	6,862	平成9年
2	平地	鳥取中部ふるさと広域連合	北栄町国坂1607-10	鳥取中部ふるさと広域連合ク リーランドほうき						○			○	17,900	56,000	18,920	2,848	平成15年
県 計																		
(民間施設)																		
3	山間	環境プラント工業（株）	米子市淀江町小波字林ノ奥441番地	環境プラント工業一般廃棄物 第2最終処分場							○	○	○	31,825	489,657	150,324	5,646	平成5年

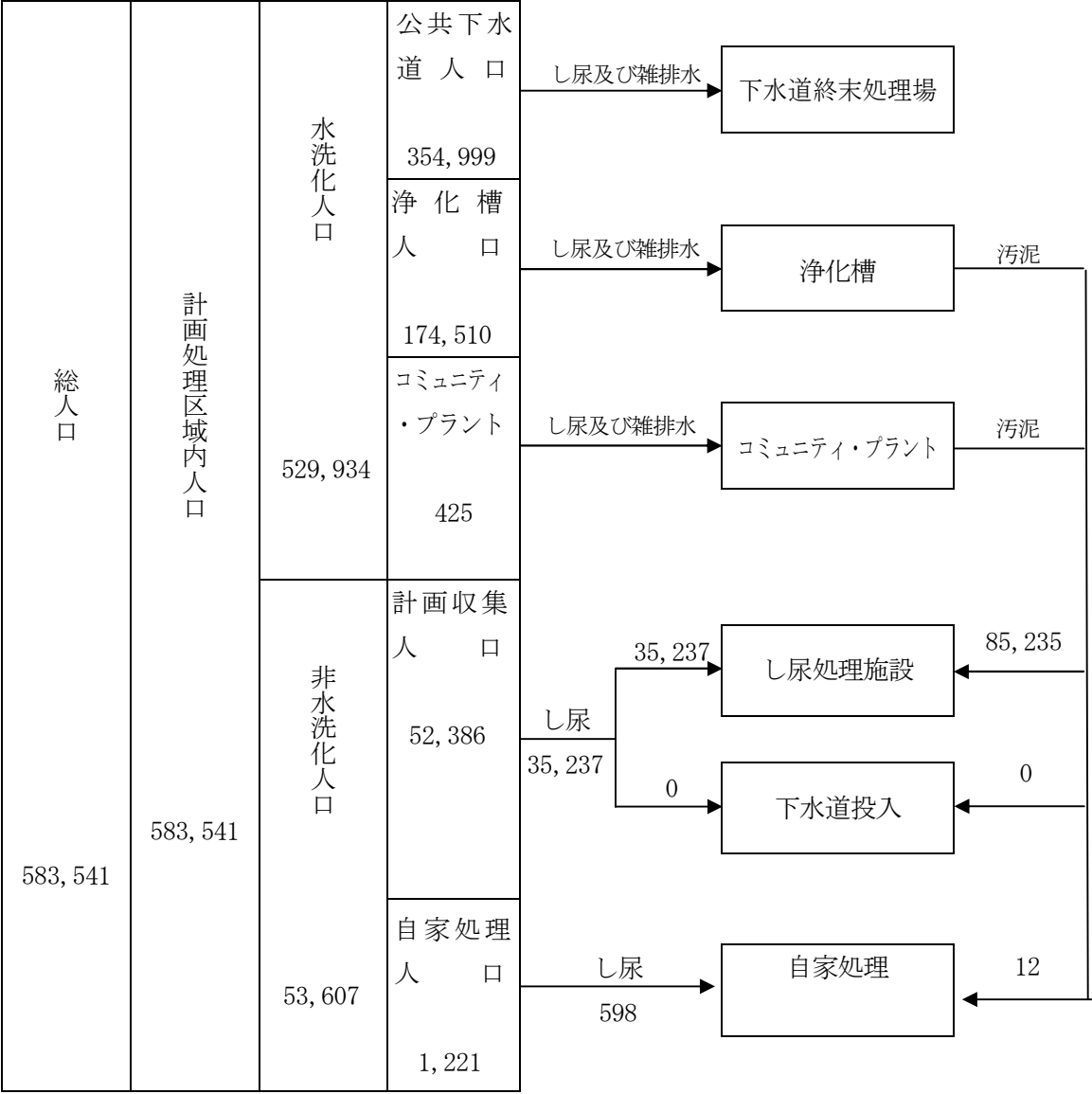
注) 鳥取県西部広域行政管理組合は、環境プラント工業(株)に委託処理している。

3. し 尿

(1) し尿処理の概要

し尿及び浄化槽汚泥の計画処理区域内人口は 583,541 人でその内水洗化人口は、529,934 人 (90.8%) で、非水洗化人口は 53,607 人 (9.2%) となっている。

(単位：人、k l)



(2) し尿の収集の状況

平成 26 年度のし尿の総収集量は、35,237k l (1 日平均 97k l) で、収集形態別に見ると直営分 23k l (0.1%)、委託業者分 2,647k l (7.5%)、許可業者分 32,567k l (92.4%) となっている。

また、浄化槽汚泥の総収集量は、85,026k l (1 日平均 233k l) で、収集形態別に見ると委託業者分 1,538k l (1.8%)、許可業者分 83,488k l (98.2%) となっている。

収集形態別収集量

(単位：k1／年)

総収集量		し 尿		浄化槽汚泥		合 計	
		35,237	100.0%	85,026	100.0%	120,263	100.0%
形態別内訳	直 営 分	23	0.1%	0	0.0%	23	0.1%
	委託業者分	2,647	7.5%	1,538	1.8%	4,185	3.4%
	許可業者分	32,567	92.4%	83,488	98.2%	116,055	96.5%

(資料編 第14表参照)

し尿及び浄化槽汚泥の1人1日当たり排出量 (単位：1／人・日)

	し 尿	浄化槽汚泥
1人1日当たり排出量	1.80	1.33
全国平均 (平成26年度)	2.44	1.51

(注)1人1日当たりし尿排出量＝し尿総排出量を非水洗化人口と365日で割ったもの

1人1日当たり浄化槽汚泥排出量＝浄化槽汚泥総排出量を浄化槽人口と365日で割ったもの

(3) し尿の処理の状況

平成26年度のし尿処理状況は、総処理量34,465k1で、全量がし尿処理施設により処理されている。

し尿及び浄化槽汚泥の処理状況

(単位：k1／年)

区 分		し 尿		浄化槽汚泥		合 計	
処 理 量	し尿処理施設	34,465	100.0%	85,235	100.0%	119,700	100.0%
	下水道投入	0	0.0%	0	0.0%	0	0.0%
	海洋投入	0	0.0%	0	0.0%	0	0.0%
	農村還元	0	0.0%	0	0.0%	0	0.0%
	そ の 他	0	0.0%	0	0.0%	0	0.0%
合 計		34,465	100.0%	85,235	100.0%	119,700	100.0%
自家処理		598		12		610	

(資料編 第15表参照)

(4) し尿処理施設の整備状況

①し尿処理施設

県下のし尿処理施設は平成 27 年 3 月末現在 6 施設で、全体の処理能力は 606kl／日である。

平成 26 年度の処理実績は、次のとおりである。

処理方式		好二段	標準脱窒	高負荷	高負荷・膜分離	計
施 設 数		1	1	3	1	6
公 称 能 力 (kl／日)		16	140	275	175	606
処理実績	し尿 (kl／年)	1, 171	6, 660	17, 673	8, 961	34, 465
	浄化槽汚泥 (kl／年)	3, 665	10, 386	36, 499	34, 685	85, 235

(注) 好 二 段：好気性処理のうち二段活性汚泥処理方式

標準脱窒：標準脱窒素処理方式

高 負 荷：高負荷脱窒素処理方式

高負荷・膜分離：高負荷脱窒素処理方式・膜分離処理方式

②コミュニティ・プラント

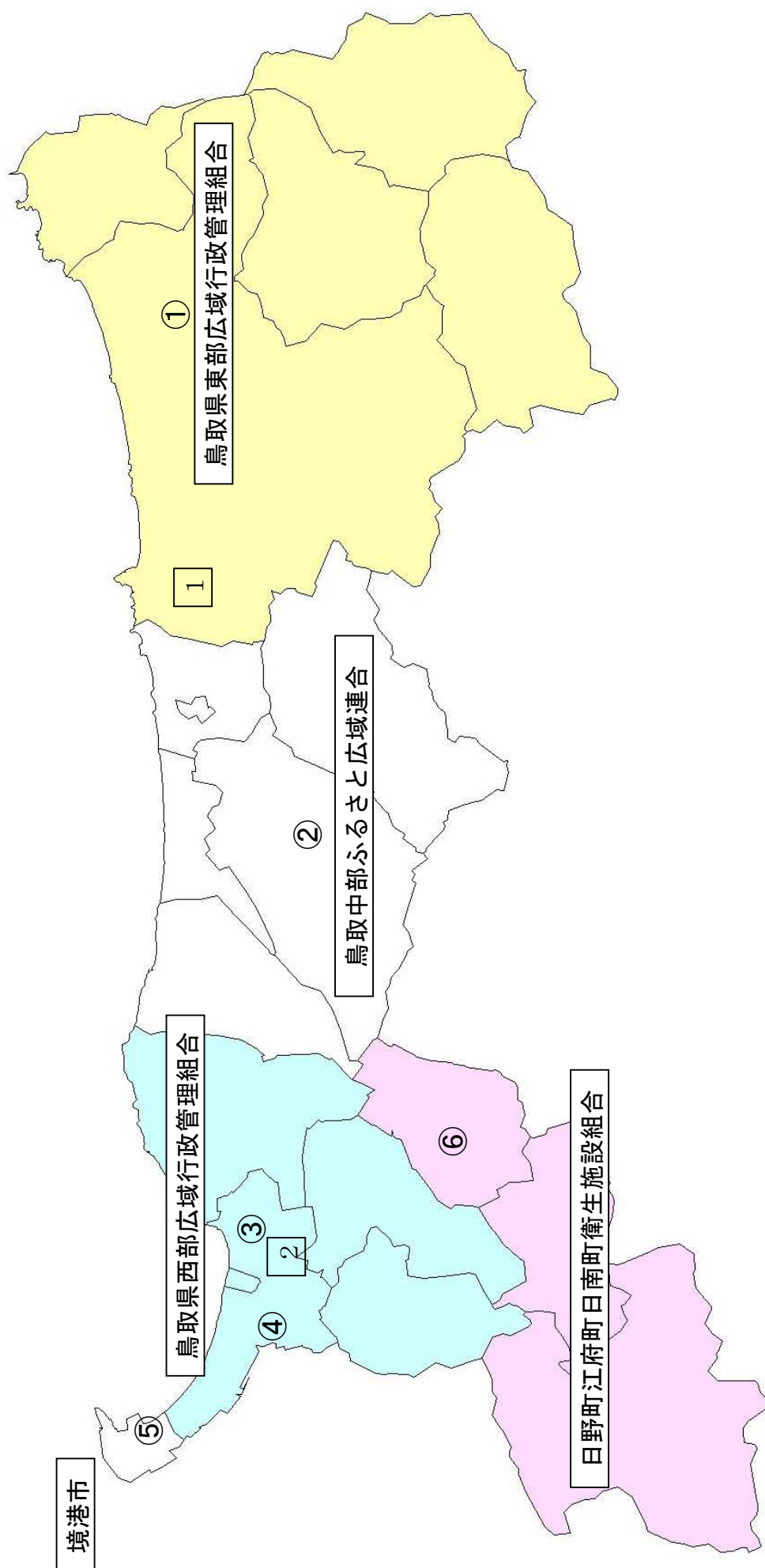
コミュニティ・プラントの施設は県下で 2 施設あり、処理実績は 59, 285 m³／年である。

区 分	接触ばっ気	計
施設数	2	2
汚水処理量 (m ³ ／年)	59, 285	59, 285

(5) し尿処理施設・コミュニティプラント位置図

(施設概要は次頁に記載)

- ①～⑥ ; し尿処理施設 施設番号
 ①～② ; コミュニティプラント 施設番号



①し尿処理施設一覧表

施設番号	処理方式	市町村事務組合名	所在地	施設名	処理対象				公称能力 kl/日	年間処理量		使用開始年	運管理体制	備考
					浄化槽汚泥	し尿	有機性廃棄物	その他		し尿 kl/年度	浄化槽汚泥 kl/年度			
1	高負荷 膜分離 下水投入	鳥取県東部広域行政管理組合	鳥取市秋里1037-1	鳥取県東部広域行政管理組合因幡浄苑	○	○			175	8,961	34,685	平成11年	委託	
2	標脱	鳥取中部ふるさと広域連合	倉吉市小田468-1	鳥取中部ふるさと広域連合中部クリーンセンター	○	○			140	6,660	10,386	平成4年	委託	
3	高負荷	鳥取県西部広域行政管理組合	米子市淀江町中間856	白浜浄化場	○	○			80	4,584	8,397	平成3年	直営	
4	高負荷	鳥取県西部広域行政管理組合	米子市安倍213	米子浄化場	○	○			145	9,440	22,464	平成3年	直営	
5	高負荷	境港市	境港市小篠津町3632-1	境港市浄化センター	○	○			50	3,649	5,638	平成元年	直営	
6	好二段 下水投入	日野町江府町日南町衛生施設組合	日野町江府町佐川	日野町江府町日南町衛生施設組合（清化園）	○	○			16	1,171	3,665	昭和58年	一部委託	
		県計		好二段・下水投入 標脱 高負荷 高負荷・膜分離 計	1 施設 1 施設 3 施設 1 施設 6 施設				16 140 275 175 606	1,171 6,660 17,673 8,961 34,465	3,665 10,386 36,499 34,685 85,235			

注) 処理方式 「高負荷」：高負荷脱窒素処理方式、「膜分離」：膜分離処理方式、「下水投入」：下水投入方式、「標脱」：標準脱窒素、「好二段」：（好気性）二段活性汚泥方式

②コミュニティプラント一覧表

施設番号	処理方式	市町村	所在地	施設名	計画最大 汚水量 m ³ /日	汚水 処理量 m ³ /年度	運 転 体 制	使 用 開 始 年	考 備
1	接触ばっ気	鳥取市	鳥取市青谷町亀尻竹の前387-5	青谷町栄町コミュニティプラント	264	35,503	委託	平成7年	
2	接触ばっ気	米子市	米子市流通町1416-2	米子市流通団地汚水処理場	230	23,782	委託	平成11年	
	県 計			接触ばっ気 2 施設 計	494	59,285			
					494	59,285			

資 料 編

1. ごみ・し尿収集処理体制

資料編 第1表 廃棄物処理事業経費（歳入）

市町村名	ごみ										し尿						合 計	
	特定財源					一般財源					小計							
	特定財源					一般財源					小計							
	国庫支出金	県支出金	地方債	使用料及び手数料	分担金	その他	国庫支出金	県支出金	地方債	使用料及び手数料	分担金	その他	国庫支出金	県支出金	地方債	使用料及び手数料		分担金
鳥取市	0	0	0	588,069	0	77,045	0	0	1,090,116	1,755,230	0	0	0	0	0	215,060	215,079	1,970,309
米子市	0	5,027	0	668,063	0	133,835	0	0	1,737,376	2,544,301	0	0	0	16	177,181	177,197	2,721,498	
倉吉市	0	1,067	0	46,117	0	2,604	0	0	538,014	587,802	0	0	22,597	0	41,650	64,247	652,049	
境港市	0	3,174	6,700	94,890	0	20,099	0	0	517,308	642,171	0	0	0	54	46,002	46,056	688,227	
岩美町	0	0	0	12,723	0	763	0	0	106,500	119,986	0	0	18	0	22,113	22,131	142,117	
若桜町	0	0	0	4,392	0	21	0	0	45,281	49,694	0	0	0	0	4,831	4,831	54,525	
智頭町	0	0	0	11,705	0	0	0	0	77,486	89,191	411	722	0	0	18,168	19,301	108,492	
八頭町	0	0	0	17,062	0	42	0	0	172,646	189,750	0	0	0	569	45,675	46,244	235,994	
三朝町	0	0	0	15,572	0	946	0	0	60,970	77,488	0	0	0	0	6,945	6,945	84,433	
湯梨浜町	0	0	85,200	17,602	0	1,164	0	0	106,762	210,728	0	0	0	0	7,427	7,427	218,155	
琴浦町	0	2,599	0	11,385	0	4,906	0	0	296,305	315,195	0	0	0	0	27,423	27,423	342,618	
北栄町	0	3,972	0	12,557	0	870	0	0	154,113	171,512	0	0	0	0	6,848	6,848	178,360	
日吉津村	0	382	0	5,303	0	0	0	0	62,693	68,378	0	0	0	2,995	4,908	7,903	76,281	
大山町	0	0	0	30,240	0	27	0	0	361,479	391,746	0	0	0	4	28,878	28,882	420,628	
南部町	0	0	0	0	0	0	0	0	194,798	194,798	0	0	0	0	25,434	25,434	220,232	
伯耆町	0	0	0	5,004	0	4,333	0	0	256,447	265,784	0	0	0	0	27,747	27,747	293,531	
日南町	0	638	39,393	9,929	0	36	0	0	144,925	194,921	0	0	0	0	25,549	25,549	220,470	
日野町	0	0	0	6,623	0	0	0	0	73,559	80,182	0	0	0	0	19,149	19,149	99,331	
江府町	0	0	0	3,054	0	48	0	0	73,182	76,284	0	0	0	0	17,347	17,347	93,631	
市町村合計	0	16,859	131,293	1,560,290	0	246,739	0	0	6,069,960	8,025,141	411	722	0	22,634	768,335	795,740	8,820,881	
鳥取県東部広域行政管理組合	0	0	37,500	3,216	330,075	80,745	0	0	55,219	506,755	0	0	0	0	17,434	305,950	812,705	
鳥取中部ふさと広域連合	206,224	5,346	297,800	118,825	801,178	14,907	0	0	1,444,280	1,444,280	0	0	42,600	12	80,916	17,945	1,585,753	
鳥取県西部広域行政管理組合	0	0	183,000	11,797	1,273,874	69,568	0	0	1,538,239	1,538,239	0	0	0	0	261,998	27	0	1,800,264
南部町・伯耆町清瀬施設管理組合	0	0	0	27,214	111,699	0	0	0	13,008	151,921	0	0	0	0	0	0	0	151,921
日野町江府町日南町衛生施設組合	0	0	0	2,266	35,393	0	0	0	7,645	45,304	2,078	0	0	0	10,518	74,641	119,945	
組合合計	206,224	5,346	518,300	163,318	2,552,219	165,220	0	0	75,872	3,686,499	2,078	0	42,600	12	693,475	17,972	784,089	4,470,588
県 計	206,224	22,205	649,593	1,723,608	2,552,219	411,959	2,489	722	6,145,832	11,711,640	2,489	722	42,600	22,646	693,475	21,610	1,579,829	13,291,469

資料編一第2表 廃棄物処理事業経費（歳出：こみ）

（単位：千円）

市町村名	建設改良費					処 理 費					処 理 及 び 維 持 管 理 費					合 計 (分担金 を除く)	その他	備 考 (分担金支出先)
	工 事 費			調査費	小 計	分担金	人件費	処 理 費			車両等 購入費	委託費	調査 研究費	小 計	分担金			
	収集運搬	中間処理	最終処分					最終処分	中間処理	収集運搬								
鳥取市	0	0	0	0	0	0	58,834	0	0	0	0	1,420,790	0	1,479,624	275,606	0	1,479,624	東部広域
米子市	0	0	0	0	0	4,495	184,678	10,147	249,845	0	0	1,394,080	0	1,838,750	574,477	126,579	1,965,329	西部広域
倉吉市	0	0	0	0	0	0	137,530	14,101	0	0	0	201,836	0	215,937	201,177	33,158	249,095	中部広域
境港市	0	0	0	0	0	0	147,498	33,072	166,255	0	6,296	116,002	0	469,123	169,997	3,051	472,174	西部広域
岩美町	0	0	0	0	0	0	17,631	0	625	64	0	80,929	0	99,249	17,184	3,553	102,802	東部広域
若桜町	0	0	0	0	0	0	3,613	0	0	0	0	41,394	0	45,007	4,687	0	45,007	東部広域
智頭町	0	0	0	0	0	0	0	0	0	0	0	79,064	0	79,064	10,127	0	79,064	東部広域
八頭町	0	0	0	0	0	0	2,500	0	0	0	0	164,779	0	167,279	22,471	0	167,279	東部広域
三朝町	0	0	0	0	0	9,183	1,882	124	0	0	0	47,805	0	49,811	14,543	3,951	53,762	中部広域
湯梨浜町	0	0	0	0	0	111,933	5,426	0	0	0	0	50,873	0	56,299	34,990	7,506	63,805	中部広域
琴浦町	0	0	0	0	0	121,723	4,417	0	0	0	0	74,005	0	78,422	38,875	76,175	154,597	中部広域
北栄町	0	0	0	0	0	100,273	2,000	0	22,156	0	0	33,955	0	35,955	30,951	4,333	40,288	中部広域
日吉津村	0	0	0	0	0	283	4,577	0	41,661	0	0	5,045	0	31,778	36,317	0	31,778	西部広域
大山町	0	0	0	0	0	22,494	31,648	0	0	0	173,015	1,144	247,468	111,586	10,198	257,666	西部広域	
南部町	0	0	0	0	0	16,021	1,827	0	0	0	18,764	0	20,591	158,186	0	20,591	西部広域、南部伯耆	
伯耆町	0	0	0	0	0	16,124	7,200	0	53,155	0	0	52,432	2,388	115,175	134,485	0	115,175	西部広域、南部伯耆
日南町	0	0	0	0	0	345	3,995	0	77,763	0	0	54,857	0	136,615	56,816	1,145	137,760	西部広域
日野町	0	0	0	0	0	295	0	0	0	0	0	19,525	0	19,525	60,362	0	19,525	西部広域、日野江府日南
江府町	0	0	0	0	0	284	0	0	0	0	0	17,601	0	17,601	58,399	0	17,601	西部広域、日野江府日南
市町村小計	0	0	0	0	0	540,983	491,827	43,343	611,460	64	6,296	4,046,751	3,532	5,203,273	2,011,236	269,649	5,472,922	
鳥取県東部広域行政管理組合	0	0	51,363	0	0	51,363	53,356	0	129,644	25,918	0	223,421	6,980	439,319	0	16,073	506,755	
鳥取中部ふさと広域連合	0	772,388	212,135	0	0	984,523	34,477	0	79,150	12,331	0	317,696	10648	454,302	0	5,455	1,444,280	
鳥取県西部広域行政管理組合	0	60,341	0	0	0	60,341	118,785	0	607,355	378	0	747,597	0	1,474,115	0	3,783	1,538,239	
南部町・伯耆町清瀬施設管理組合	0	0	0	0	0	0	23,666	0	86,771	0	0	30,728	0	141,165	0	16,503	157,668	
日野町江府町日南町衛生施設組合	0	0	0	0	0	0	17,919	0	15,292	0	0	4,876	0	38,087	0	1,470	39,557	
組合小計	0	832,729	263,498	0	0	1,096,227	248,203	0	918,212	38,627	0	1,324,318	17,628	2,546,988	0	43,284	3,686,499	
県 計	0	832,729	263,498	0	0	1,096,227	740,030	43,343	1,529,672	38,691	6,296	5,371,069	21,160	7,750,261	2,011,236	312,933	9,159,421	

資料編 第3表 廃棄物処理事業経費（歳出：し尿）

（単位：千円）

市町村名	建設改良費				組合 分担金	処 理 費				処 理 及 び 維 持 管 理 費				合 計 (分担金を除く)	その他	備 考 (分担金支出先)
	工 事 費		調査費	小 計		人件費	処 理 費		車輦等 購入費	委託費	調査 研究費	小 計	組 合 分担金			
	中間処理	最終処分					最終処分	中間処理								
鳥取市	0	0	0	0	0	0	0	0	0	12,667	0	12,667	202,412	0	12,667	東部広域
米子市	0	0	0	0	0	1,381	561	0	0	3,171	0	5,113	172,084	0	5,113	西部広域
倉吉市	0	0	0	0	0	7,050	0	0	0	23,535	0	30,585	32,661	1,001	31,586	中部広域
境港市	0	0	0	0	0	19,625	0	18,206	0	8,225	0	46,056	0	0	46,056	
岩美町	0	0	0	0	0	0	0	79	0	583	0	662	21,469	0	662	東部広域
若桜町	0	0	0	0	0	401	0	0	0	0	0	401	4,430	0	401	東部広域
智頭町	0	0	0	0	0	0	0	0	0	0	0	0	19,301	0	0	東部広域
八頭町	0	0	0	0	0	2,500	0	0	0	0	0	2,500	40,904	2,840	5,340	東部広域
三朝町	0	0	0	0	0	0	0	0	0	0	0	0	6,945	0	0	中部広域
湯梨浜町	0	0	0	0	0	388	0	0	0	0	0	388	7,039	0	388	中部広域
琴浦町	0	0	0	0	0	0	0	0	0	0	0	0	27,423	0	0	中部広域
北栄町	0	0	0	0	0	0	0	0	0	0	0	0	6,848	0	0	中部広域
日吉津村	0	0	0	0	0	0	0	0	0	0	0	0	7,903	0	0	西部広域
大山町	0	0	0	0	176	0	0	0	0	0	0	0	28,706	0	0	西部広域
南部町	0	0	0	0	0	52	0	0	0	0	0	52	25,382	0	52	西部広域
伯耆町	0	0	0	0	0	0	0	0	0	0	0	0	27,747	0	0	西部広域
日南町	0	0	0	0	1,565	0	0	0	0	0	0	0	23,984	0	0	日野江府日南
日野町	0	0	0	0	1,289	0	0	0	0	0	0	0	17,860	0	0	日野江府日南
江府町	0	0	0	0	1,224	0	0	0	0	0	0	0	16,123	0	0	日野江府日南
市町村小計	0	0	0	0	4,254	31,397	561	18,285	0	48,181	0	98,424	689,221	3,841	102,265	
鳥取県東部広域行政管理組合	0	0	0	0	0	8,853	0	2,530	0	290,134	747	302,264	0	3,686	305,950	
鳥取中部ふもと広域連合	0	0	0	0	0	0	0	60,157	0	80,362	0	140,519	0	954	141,473	
鳥取県西部広域行政管理組合	0	0	0	0	0	79,266	0	169,949	0	8,150	0	257,365	0	4,660	262,025	
南部町・伯耆町清掃施設管理組合	0	0	0	0	0	0	0	0	0	0	0	0	0	0	0	
日野町江府町日南町衛生施設組合	0	0	0	6,156	23,910	0	17,341	0	25,841	0	67,092	0	1,393	0	74,641	
組合小計	0	0	0	0	112,029	0	249,977	0	404,487	747	767,240	0	10,693	0	784,089	
県 計	0	0	0	0	143,426	561	268,262	0	452,668	747	865,664	689,221	14,534	0	886,354	

(単位:人)

市町村 事務組合名	ごみ			み			し			尿			合 計																																																																																																																																																																																																																																																																																																																																																																																														
	一般職		技 能 職	小 計	一般職		技 能 職	小 計	一般職		技 能 職	最 終 処 分	中 間 処 理	最 終 処 分	中 間 処 理	最 終 処 分	中 間 処 理	最 終 処 分	中 間 処 理	最 終 処 分	中 間 処 理	最 終 処 分	中 間 処 理	最 終 処 分	中 間 処 理	最 終 処 分	中 間 処 理	最 終 処 分	中 間 処 理	最 終 処 分	中 間 処 理	最 終 処 分	中 間 処 理	最 終 処 分	中 間 処 理	最 終 処 分	中 間 処 理	最 終 処 分	中 間 処 理	最 終 処 分	中 間 処 理	最 終 処 分	中 間 処 理	最 終 処 分	中 間 処 理	最 終 処 分	中 間 処 理	最 終 処 分	中 間 処 理	最 終 処 分	中 間 処 理	最 終 処 分	中 間 処 理	最 終 処 分	中 間 処 理	最 終 処 分	中 間 処 理	最 終 処 分	中 間 処 理	最 終 処 分	中 間 処 理	最 終 処 分	中 間 処 理	最 終 処 分	中 間 処 理	最 終 処 分	中 間 処 理	最 終 処 分	中 間 処 理	最 終 処 分	中 間 処 理	最 終 処 分	中 間 処 理	最 終 処 分	中 間 処 理	最 終 処 分	中 間 処 理	最 終 処 分	中 間 処 理	最 終 処 分	中 間 処 理	最 終 処 分	中 間 処 理	最 終 処 分	中 間 処 理	最 終 処 分	中 間 処 理	最 終 処 分	中 間 処 理	最 終 処 分	中 間 処 理	最 終 処 分	中 間 処 理	最 終 処 分	中 間 処 理	最 終 処 分	中 間 処 理	最 終 処 分	中 間 処 理	最 終 処 分	中 間 処 理	最 終 処 分	中 間 処 理	最 終 処 分	中 間 処 理	最 終 処 分	中 間 処 理	最 終 処 分	中 間 処 理	最 終 処 分	中 間 処 理	最 終 処 分	中 間 処 理	最 終 処 分	中 間 処 理	最 終 処 分	中 間 処 理	最 終 処 分	中 間 処 理	最 終 処 分	中 間 処 理	最 終 処 分	中 間 処 理	最 終 処 分	中 間 処 理	最 終 処 分	中 間 処 理	最 終 処 分	中 間 処 理	最 終 処 分	中 間 処 理	最 終 処 分	中 間 処 理	最 終 処 分	中 間 処 理	最 終 処 分	中 間 処 理	最 終 処 分	中 間 処 理	最 終 処 分	中 間 処 理	最 終 処 分	中 間 処 理	最 終 処 分	中 間 処 理	最 終 処 分	中 間 処 理	最 終 処 分	中 間 処 理	最 終 処 分	中 間 処 理	最 終 処 分	中 間 処 理	最 終 処 分	中 間 処 理	最 終 処 分	中 間 処 理	最 終 処 分	中 間 処 理	最 終 処 分	中 間 処 理	最 終 処 分	中 間 処 理	最 終 処 分	中 間 処 理	最 終 処 分	中 間 処 理	最 終 処 分	中 間 処 理	最 終 処 分	中 間 処 理	最 終 処 分	中 間 処 理	最 終 処 分	中 間 処 理	最 終 処 分	中 間 処 理	最 終 処 分	中 間 処 理	最 終 処 分	中 間 処 理	最 終 処 分	中 間 処 理	最 終 処 分	中 間 処 理	最 終 処 分	中 間 処 理	最 終 処 分	中 間 処 理	最 終 処 分	中 間 処 理	最 終 処 分	中 間 処 理	最 終 処 分	中 間 処 理	最 終 処 分	中 間 処 理	最 終 処 分	中 間 処 理	最 終 処 分	中 間 処 理	最 終 処 分	中 間 処 理	最 終 処 分	中 間 処 理	最 終 処 分	中 間 処 理	最 終 処 分	中 間 処 理	最 終 処 分	中 間 処 理	最 終 処 分	中 間 処 理	最 終 処 分	中 間 処 理	最 終 処 分	中 間 処 理	最 終 処 分	中 間 処 理	最 終 処 分	中 間 処 理	最 終 処 分	中 間 処 理	最 終 処 分	中 間 処 理	最 終 処 分	中 間 処 理	最 終 処 分	中 間 処 理	最 終 処 分	中 間 処 理	最 終 処 分	中 間 処 理	最 終 処 分	中 間 処 理	最 終 処 分	中 間 処 理	最 終 処 分	中 間 処 理	最 終 処 分	中 間 処 理	最 終 処 分	中 間 処 理	最 終 処 分	中 間 処 理	最 終 処 分	中 間 処 理	最 終 処 分	中 間 処 理	最 終 処 分	中 間 処 理	最 終 処 分	中 間 処 理	最 終 処 分	中 間 処 理	最 終 処 分	中 間 処 理	最 終 処 分	中 間 処 理	最 終 処 分	中 間 処 理	最 終 処 分	中 間 処 理	最 終 処 分	中 間 処 理	最 終 処 分	中 間 処 理	最 終 処 分	中 間 処 理	最 終 処 分	中 間 処 理	最 終 処 分	中 間 処 理	最 終 処 分	中 間 処 理	最 終 処 分	中 間 処 理	最 終 処 分	中 間 処 理	最 終 処 分	中 間 処 理	最 終 処 分	中 間 処 理	最 終 処 分	中 間 処 理	最 終 処 分	中 間 処 理	最 終 処 分	中 間 処 理	最 終 処 分	中 間 処 理	最 終 処 分	中 間 処 理	最 終 処 分	中 間 処 理	最 終 処 分	中 間 処 理	最 終 処 分	中 間 処 理	最 終 処 分	中 間 処 理	最 終 処 分	中 間 処 理	最 終 処 分	中 間 処 理	最 終 処 分	中 間 処 理	最 終 処 分	中 間 処 理	最 終 処 分	中 間 処 理	最 終 処 分	中 間 処 理	最 終 処 分	中 間 処 理	最 終 処 分	中 間 処 理	最 終 処 分	中 間 処 理	最 終 処 分	中 間 処 理	最 終 処 分	中 間 処 理	最 終 処 分	中 間 処 理	最 終 処 分	中 間 処 理	最 終 処 分	中 間 処 理	最 終 処 分	中 間 処 理	最 終 処 分	中 間 処 理	最 終 処 分	中 間 処 理	最 終 処 分	中 間 処 理	最 終 処 分	中 間 処 理	最 終 処 分	中 間 処 理	最 終 処 分	中 間 処 理	最 終 処 分	中 間 処 理	最 終 処 分	中 間 処 理	最 終 処 分	中 間 処 理	最 終 処 分	中 間 処 理	最 終 処 分	中 間 処 理	最 終 処 分	中 間 処 理	最 終 処 分	中 間 処 理	最 終 処 分	中 間 処 理	最 終 処 分	中 間 処 理	最 終 処 分	中 間 処 理	最 終 処 分	中 間 処 理	最 終 処 分	中 間 処 理	最 終 処 分	中 間 処 理	最 終 処 分	中 間 処 理	最 終 処 分	中 間 処 理	最 終 処 分	中 間 処 理	最 終 処 分	中 間 処 理	最 終 処 分	中 間 処 理	最 終 処 分	中 間 処 理	最 終 処 分	中 間 処 理	最 終 処 分	中 間 処 理	最 終 処 分	中 間 処 理	最 終 処 分	中 間 処 理	最 終 処 分	中 間 処 理	最 終 処 分	中 間 処 理	最 終 処 分	中 間 処 理

資料編一第5表 ごみ及びし尿処理に係る許可・委託業者件数等

市町村名	許可・委託業者数							市町村内に主たる 事務所を有する業者数		左の従業員数（人）			
	ごみ				し尿（収集運搬）								
	委 託		許 可			委託	許可	ごみ	し尿	収 集 運 搬	中 間 処 理	最 終 処 分	合 計
	収集運搬	中間処理	収集運搬	中間処理	最終処分								
鳥取市	6	2	30	9	0	0	4	34	4	453	148	0	601
米子市	9	3	32	4	0	0	7	38	7	336	39	0	375
倉吉市	7	0	43	5	0	2	0	27	2	220	27	0	247
境港市	4	10	17	7	0	0	2	16	2	164	71	0	235
岩美町	1	0	5	3	0	0	2	4	2	57	10	0	67
若桜町	1	0	5	0	0	0	1	1	1	6	0	0	6
智頭町	1	0	3	1	0	0	0	1	1	34	0	0	34
八頭町	2	0	7	0	0	0	1	0	0	0	0	0	0
三朝町	1	0	27	0	0	0	1	4	0	25	5	0	30
湯梨浜町	3	0	31	0	0	0	1	2	0	6	0	0	6
琴浦町	2	0	4	0	0	0	1	4	1	18	24	3	45
北栄町	4	2	27	0	0	0	3	2	0	18	9	0	27
日吉津村	1	0	19	0	0	0	1	0	0	0	0	0	0
大山町	11	5	17	2	0	0	2	8	0	56	0	0	56
南部町	2	0	19	0	0	0	1	2	0	25	0	0	25
伯耆町	2	0	37	0	0	0	1	2	0	11	14	0	25
日南町	1	1	4	0	0	1	1	2	0	17	8	0	25
日野町	1	0	7	1	2	0	1	1	1	6	13	0	19
江府町	1	1	9	0	0	0	1	0	0	4	0	0	4
県 計	60	24	343	32	2	3	31	148	21	1,456	368	3	1,827

注）市町村に主たる事務所を有する業者数は、当該市町村の許可、委託業者に限らない。

資料編 第6表 ごみ収集運搬機材の状況

市町村 事務組合名	直 営 分						委 託 業 者 分						許 可 業 者 分						合 計			
	収集車			運搬車			収集車			運搬車			収集車			運搬車			収集車		運搬車	
	台数 (台)	積載量 (t)	台数 (台)	積載量 (t)	台数 (台)	積載量 (t)	台数 (台)	積載量 (t)	台数 (台)	積載量 (t)	台数 (台)	積載量 (t)	台数 (台)	積載量 (t)	台数 (台)	積載量 (t)	台数 (台)	積載量 (t)	台数 (台)	積載量 (t)		
鳥取市	0	0	0	0	0	0	56	144	0	0	0	0	259	809	0	0	0	0	315	953	0	0
米子市	5	8	0	0	0	0	71	142	0	0	0	0	136	345	0	0	0	0	212	495	0	0
倉吉市	0	0	0	0	0	0	37	74	0	0	0	0	113	229	0	0	0	0	150	303	0	0
境港市	10	17	2	8	11	22	11	22	2	8	107	289	0	0	0	0	0	0	128	328	4	16
岩美町	0	0	0	0	0	0	8	16	0	0	0	0	22	100	0	0	0	0	30	116	0	0
若桜町	0	0	0	0	0	0	4	9	0	0	0	0	8	22	0	0	0	0	12	31	0	0
智頭町	0	0	0	0	0	0	0	0	0	0	0	0	0	0	0	12	17	0	0	0	17	
八頭町	0	0	0	0	0	0	21	46	0	0	0	0	130	218	0	0	0	0	151	264	0	0
三朝町	0	0	0	0	0	0	4	8	0	0	0	0	0	0	0	0	0	0	4	8	0	0
湯梨浜町	0	0	0	0	0	0	17	61	0	0	0	0	229	659	0	0	0	0	246	720	0	0
琴浦町	0	0	0	0	0	0	10	33	0	0	0	0	118	296	40	101	0	0	128	329	40	101
北栄町	0	0	0	0	0	0	19	46	0	0	0	0	186	587	0	0	0	0	205	633	0	0
日吉津村	0	0	0	0	0	0	3	5	0	0	0	0	82	244	0	0	0	0	85	249	0	0
大山町	0	0	0	0	0	0	30	90	0	0	0	0	88	253	0	0	0	0	118	343	0	0
南部町	0	0	0	0	0	0	9	14	0	0	0	0	94	190	0	0	0	0	103	204	0	0
伯耆町	0	0	0	0	0	0	16	27	0	0	0	0	0	0	0	0	0	16	27	0	0	
日南町	0	0	0	0	0	0	5	13	1	5	7	18	0	0	1	2	0	12	31	2	7	
日野町	0	0	0	0	0	0	2	4	4	8	6	19	0	0	20	94	0	8	23	24	102	
江府町	0	0	0	0	0	0	5	6	0	0	0	0	37	165	0	0	0	42	171	0	0	
市町村計	15	25	2	8	328	760	7	21	21	1,622	4,443	73	214	1,965	5,228	82	243					
鳥取県東部広域行政管理組合	0	0	0	0	0	0	0	0	0	0	0	0	0	0	0	0	0	0	0	0	0	0
鳥取中部ふさと広域連合	0	0	2	8	0	0	0	0	0	0	0	0	0	0	0	0	0	0	0	0	2	8
鳥取県西部広域行政管理組合	0	0	2	6	0	0	0	0	0	0	0	0	0	0	0	0	0	0	0	0	2	6
南部町・伯耆町清掃施設管理組合	0	0	0	0	2	4	0	4	0	0	0	0	0	0	0	0	0	2	4	0	0	0
日野町江府町日南町衛生施設組合	0	0	0	0	0	0	0	0	4	14	0	0	0	0	0	0	0	0	0	0	4	14
組合小計	0	0	4	14	2	4	4	4	4	14	0	0	0	0	0	0	0	2	4	8	28	
県 計	15	25	6	22	330	764	11	35	35	1,622	4,443	73	214	1,967	5,232	90	271					

注) 市町村の数値については、事務組合が所有している車輛及び事務組合が委託又は許可業者に行わせている分を含まない。

資料編－第7表 し尿収集運搬機材の状況

市町村 事務組合名	直 営 分						委 託 業 者 分						許 可 業 者 分						合 集 車 計					
	収 集 車			運搬車			収 集 車			運搬車			収 集 車			運搬車			収 集 車			運搬車		
	パキ ューム車		その他	パキ ューム車		その他	パキ ューム車		その他	パキ ューム車		その他	パキ ューム車		その他	パキ ューム車		その他	パキ ューム車		その他	パキ ューム車		その他
	台数	積載量		台数	積載量		台数	積載量		台数	積載量		台数	積載量		台数	積載量		台数	積載量		台数	積載量	
	(台)	(kl)	(台)	(kl)	(台)	(kl)	(台)	(kl)	(台)	(kl)	(台)	(kl)	(台)	(kl)	(台)	(kl)	(台)	(kl)	(台)	(kl)	(台)	(kl)	(台)	(kl)
鳥取市	0	0	0	0	0	0	0	0	0	0	0	0	24	76	0	0	3	27	24	76	0	0	3	27
米子市	1	2	0	0	0	0	0	0	0	0	0	0	24	59	0	0	0	0	25	61	0	0	0	0
倉吉市	0	0	0	0	0	0	11	21	0	0	0	0	0	0	0	0	0	0	11	21	0	0	0	0
境港市	0	0	0	0	0	0	0	0	0	0	0	0	6	11	0	0	0	0	6	11	0	0	0	0
岩美町	0	0	0	0	0	0	0	0	0	0	0	0	4	9	0	0	0	0	4	9	0	0	0	0
若桜町	0	0	0	0	0	0	0	0	0	0	0	0	3	0	0	0	0	0	3	0	0	0	0	0
智頭町	0	0	0	0	0	0	0	0	0	0	0	0	5	18	0	0	0	0	5	18	0	0	0	0
八頭町	0	0	0	0	0	0	0	0	0	0	0	0	6	20	0	0	0	0	6	20	0	0	0	0
三朝町	0	0	0	0	0	0	0	0	0	0	0	0	5	11	0	0	0	0	5	11	0	0	0	0
湯梨浜町	0	0	0	0	0	0	0	0	0	0	0	0	8	18	0	0	0	0	8	18	0	0	0	0
琴浦町	0	0	0	0	0	0	0	0	0	0	0	0	3	16	0	0	0	0	3	16	0	0	0	0
北栄町	0	0	0	0	0	0	0	0	0	0	0	0	13	41	0	0	0	0	13	41	0	0	0	0
日吉津村	0	0	0	0	0	0	0	0	0	0	0	0	3	11	0	0	0	0	3	11	0	0	0	0
大山町	0	0	0	0	0	0	0	0	0	0	0	0	8	24	0	0	0	0	8	24	0	0	0	0
南郷町	0	0	0	0	0	0	0	0	0	0	0	0	5	16	0	0	0	0	5	16	0	0	0	0
伯耆町	0	0	0	0	0	0	0	0	0	0	0	0	5	14	0	0	0	0	5	14	0	0	0	0
日南町	0	0	0	0	0	0	0	0	0	0	0	0	5	17	0	0	0	0	5	17	0	0	0	0
日野町	0	0	0	0	0	0	0	0	0	0	0	0	4	14	0	0	0	0	4	14	0	0	0	0
江府町	0	0	0	0	0	0	0	0	0	0	0	0	5	19	0	0	0	0	5	19	0	0	0	0
市町村計	1	2	0	0	0	0	11	21	0	0	0	0	136	394	0	0	3	27	148	417	0	0	3	27
鳥取県東部広域行政管理組合	0	0	0	0	0	0	0	0	0	2	20	0	0	0	0	0	0	0	0	0	0	2	20	
鳥取中部ふもと広域連合	0	0	0	1	2	0	0	0	0	0	0	0	0	0	0	0	0	0	0	0	0	1	2	
鳥取県西部広域行政管理組合	0	0	0	1	4	0	0	0	0	0	0	0	0	0	0	0	0	0	0	0	0	1	4	
南部町・伯耆町清掃施設管理組合	0	0	0	0	0	0	0	0	0	0	0	0	0	0	0	0	0	0	0	0	0	0	0	
日野町・江府町・日南町衛生施設組合	0	0	0	0	0	0	0	0	0	4	15	0	0	0	0	0	0	0	0	0	0	4	15	
組合小計	0	0	0	2	6	0	0	0	0	6	35	0	0	0	0	0	0	0	0	0	0	8	41	
県 計	1	2	0	2	6	0	11	21	0	6	35	0	136	394	0	0	3	27	148	417	0	0	11	68

注) 市町村の数値については、事務組合が所有している車両及び事務組合が委託又は許可業者に行わせている分を含まない。

資料編—第8表
二、分別収集状況（生活系）

(注)手数料については、最も比重の大きいものを掲上している。

資料編一第9表 ごみの分別状況(事業系)

市町村	計画処理区域内人口										収集運搬の状況								手数料（可燃）				手数料（粗大）				備考																																																																																																																																																																																																																																																																																																																																																																																																																																																																																																																																																																																																																																																																																																																																																																																																																																																																																																																																																																																																																																																																																																																																																																																																																																																																																																																																																																																																																					
	合 計	人	口	人	自家処理 口	可 燃	不 燃	資源ごみ										収 集				収 集																																																																																																																																																																																																																																																																																																																																																																																																																																																																																																																																																																																																																																																																																																																																																																																																																																																																																																																																																																																																																																																																																																																																																																																																																																																																																																																																																																																																																										
								紙	金 属	ガラス	ペットボトル	白色トレイ	容器包装プラスチック	プラスチック	布類	生ごみ	その他	徴収方法				徴収方法																																																																																																																																																																																																																																																																																																																																																																																																																																																																																																																																																																																																																																																																																																																																																																																																																																																																																																																																																																																																																																																																																																																																																																																																																																																																																																																																																																																																																										
																		無料	単 純 従 量 型	超 過 量 従 量 型	少 量 定 額 ・ 多 量 従 量 型	無料	単 純 従 量 型	超 過 量 従 量 型	少 量 定 額 ・ 多 量 従 量 型	無料		単 純 従 量 型	超 過 量 従 量 型	少 量 定 額 ・ 多 量 従 量 型																																																																																																																																																																																																																																																																																																																																																																																																																																																																																																																																																																																																																																																																																																																																																																																																																																																																																																																																																																																																																																																																																																																																																																																																																																																																																																																																																																																																																		
鳥取市	193,056	193,056			0	許									○																																																																																																																																																																																																																																																																																																																																																																																																																																																																																																																																																																																																																																																																																																																																																																																																																																																																																																																																																																																																																																																																																																																																																																																																																																																																																																																																																																																																																																	</

(注) 手数料については、最も比重の大きいものを掲上している。

資料編一第10表 ごみの分別種類別収集状況（粗大ごみを除く）

(単位：t/年)

市町村	直 営				委 託				許 可				合 計			
	可燃ごみ	不燃ごみ	資源ごみ	その他	可燃ごみ	不燃ごみ	資源ごみ	その他	可燃ごみ	不燃ごみ	資源ごみ	その他	可燃ごみ	不燃ごみ	資源ごみ	その他
鳥取市	0	0	0	0	27,658	1,432	5,689	0	20,547	0	8,620	0	48,205	1,432	14,309	0
米子市	110	17	4	0	25,976	1,477	5,891	46	15,410	0	6,095	0	41,496	1,494	11,990	46
倉吉市	158	4	6	0	8,430	270	1,236	0	4,767	93	2,747	0	13,355	367	3,989	0
境港市	3,016	6	646	0	3,427	601	614	12	1,562	56	1,947	0	8,005	663	3,207	12
岩美町	9	0	0	0	2,096	106	462	5	0	0	153	0	2,105	106	615	5
若桜町	0	0	0	0	606	44	83	3	0	0	55	0	606	44	138	3
智頭町	0	0	0	0	1,245	0	503	0	0	0	32	0	1,245	0	535	0
八頭町	0	0	0	0	2,334	141	704	8	591	0	139	0	2,925	141	843	8
三朝町	9	0	0	0	1,203	54	225	0	167	4	291	0	1,379	58	516	0
湯梨浜町	42	3	0	0	2,468	84	365	0	1,156	16	1,359	0	3,666	103	1,724	0
琴浦町	6	3	0	0	3,108	109	280	0	1,185	14	1,276	0	4,299	126	1,556	0
北栄町	0	0	0	0	2,575	94	413	0	444	8	137	0	3,019	102	550	0
日吉津村	0	0	0	0	522	44	176	2	462	0	1,544	0	984	44	1,720	2
大山町	3	3	1	0	3,118	214	665	8	58	0	54	0	3,179	217	720	8
南部町	0	1	1	0	1,641	99	350	5	0	0	298	0	1,641	100	649	5
伯耆町	0	5	139	0	1,653	115	516	0	0	0	186	0	1,653	120	841	0
日南町	0	0	2	0	552	23	176	1	193	8	87	0	745	31	265	1
日野町	0	0	0	0	598	50	89	0	0	0	13	0	598	50	102	0
江府町	0	0	0	0	427	34	190	2	0	0	0	0	427	34	190	2
県 計	3,353	42	799	0	89,637	4,991	18,627	92	46,542	199	25,033	0	139,532	5,232	44,459	92

資料編一第11表 収集形態別収集状況

(単位: t/年)

市 町 村	総人口	直 営		委 託		許 可		収 集 量 合 計		直接搬入 ごみ	排出量 合計 (a)	左の内訳		1人1日当 りの排出量 (a/総人口 /365)	備 考
		粗大ごみ 以外	粗大ごみ	粗大ごみ 以外	粗大ごみ	粗大ごみ 以外	粗大ごみ	粗大ごみ 以外	粗大ごみ			生活系	事業系		
鳥 取 市	193,056	0	0	34,779	76	29,167	0	63,946	76	4,120	68,142	34,995	33,147	967g	
米 子 市	149,911	131	5	33,390	419	21,505	0	55,026	424	4,466	59,916	34,828	25,088	1,095g	
倉 吉 市	49,062	168	30	9,936	191	7,607	147	17,711	368	1,009	19,088	10,325	8,763	1,066g	
境 港 市	35,688	3,668	15	4,654	0	3,565	17	11,887	32	1,818	13,737	8,846	4,891	1,055g	
岩 美 町	12,257	9	0	2,669	36	153	0	2,831	36	0	2,867	2,714	153	641g	
若 桜 町	3,619	0	0	736	0	55	0	791	0	0	791	736	55	599g	
智 頭 町	7,691	0	0	1,748	0	32	0	1,780	0	196	1,976	1,742	234	704g	
八 頭 町	18,250	0	0	3,187	64	730	0	3,917	64	25	4,006	3,251	755	601g	
三 朝 町	6,881	9	4	1,482	32	462	10	1,953	46	461	2,460	1,597	863	979g	
湯 梨 浜 町	17,459	45	8	2,917	72	2,531	18	5,493	98	190	5,781	2,989	2,792	907g	
琴 浦 町	18,475	9	9	3,497	80	2,475	23	5,981	112	149	6,242	3,595	2,647	926g	
北 栄 町	15,681	0	0	3,082	79	589	17	3,671	96	1,436	5,203	3,200	2,003	909g	
日 吉 津 村	3,491	0	0	744	5	2,006	0	2,750	5	28	2,783	758	2,025	2,184g	
大 山 町	17,233	23	1	4,005	11	112	0	4,140	12	137	4,289	3,637	652	682g	混合ごみを含む
南 部 町	11,423	2	0	2,095	42	298	0	2,395	42	818	3,255	2,453	802	781g	
伯 耆 町	11,406	144	5	2,284	26	186	0	2,614	31	773	3,418	2,418	1,000	821g	
日 南 町	5,264	2	0	752	0	288	2	1,042	2	429	1,473	1,093	380	767g	
日 野 町	3,466	0	0	737	2	13	0	750	2	123	875	777	98	692g	
江 府 町	3,228	0	0	653	5	0	0	653	5	158	816	679	137	693g	
県 計	583,541	4,210	77	113,347	1,140	71,774	234	189,331	1,451	16,336	207,118	120,633	86,485	972g	

資料編 第12表 ごみ処理の状況

(単位：t/年)

市町村名	焼却		焼却以外の 中間処理施設での処理		粗大ごみ 処理施設		その他の資源 化等を行う施設		埋立	直接埋立処分			中間処理施設からの処理 残渣	直接資源化	小計	自家処理量	備考
	直接焼却	中間処理施設からの処理 残渣	焼却以外の 中間処理施設での処理	粗大ごみ 処理施設	その他の資源 化等を行う施設	埋立	直接埋立処分	焼却残渣		直接埋立処分	焼却残渣	中間処理施設からの処理 残渣					
鳥取市	51,121	0	8,189	0	8,189	7,570	420	5,493	1,657	8,411	68,141	0					
米子市	46,715	1,327	10,873	0	10,873	3,472	0	2,025	1,447	3,656	59,917	0					
倉吉市	14,666	144	1,136	683	453	1,960	0	1,762	198	3,423	19,081	0					
境港市	9,227	557	2,509	0	2,509	762	0	701	61	2,556	13,735	0					
岩美町	2,096	0	523	0	523	360	0	220	140	253	2,872	0					
若桜町	606	0	130	0	130	107	0	64	43	57	793	0					
智頭町	1,441	0	444	0	444	153	0	153	0	30	1,915	0					
八頭町	2,950	0	967	0	967	507	0	311	196	89	4,006	0					
三朝町	1,484	19	382	88	294	204	0	178	26	583	2,430	0					
湯梨浜町	3,927	35	548	163	386	519	0	472	47	1,359	5,799	0					
琴浦町	4,549	37	170	170	0	596	0	547	49	1,560	6,242	0					
北栄町	3,367	39	1,737	185	1,552	458	0	404	54	123	5,188	0					
日吉津村	1,023	30	418	0	418	79	0	46	33	1,372	2,783	0					
大山町	3,440	137	918	16	902	402	0	267	135	52	4,273	0					
南部町	2,516	92	586	0	586	307	0	216	91	286	3,296	0					
伯耆町	2,494	93	892	0	892	346	0	252	94	125	3,418	7					
日南町	1,068	50	345	0	345	141	0	91	50	99	1,462	0					
日野町	739	26	121	0	121	83	0	58	25	1	835	0					
江府町	597	25	198	0	198	73	0	48	25	45	815	0					
県計	154,026	2,611	31,086	1,304	29,782	18,099	420	13,308	4,371	24,080	207,001	7					

※ 1：「焼却」は、中間処理施設からの処理残渣分を含む。

2：「埋立」は、直接埋立分と中間処理施設からの処理残渣及び焼却残渣分を含む。

資料編一第13表 資源化の状況

No. 1 (単位：t)

市町村	紙 類			金 属 類			ガラス類			ペットボトル			プラスチック類				
	直 接 資源化	中間処理施設 粗大 施設	資源化 施設	集団 回収	直 接 資源化	中間処理施設 粗大 施設	資源化 施設	集団 回収	直 接 資源化	中間処理施設 粗大 施設	資源化 施設	集団 回収	直 接 資源化	焼却 施設	粗大 施設	資源化 施設	集団 回収
鳥取市	8,411	0	0	2,962	0	0	902	79	0	0	857	9	0	0	0	2,337	0
米子市	3,639	0	4,418	627	0	0	1,032	25	5	0	300	4	0	0	0	79	0
倉吉市	3,290	0	0	635	0	319	0	19	0	6	318	5	42	0	9	0	0
境港市	2,485	0	0	11	0	0	333	2	4	0	217	0	63	0	0	96	0
岩美町	253	0	0	178	0	0	70	4	0	0	57	3	0	0	0	208	0
若桜町	57	0	0	53	0	0	22	0	0	0	19	0	0	0	0	37	0
智頭町	30	0	0	113	0	0	52	1	0	0	43	0	0	0	0	93	0
八頭町	89	0	0	359	0	0	100	5	0	0	82	1	0	0	0	195	0
三朝町	463	0	0	36	20	40	3	7	73	0	0	5	12	0	0	0	0
湯梨浜町	1,140	0	0	259	39	76	4	18	130	0	0	4	19	0	0	0	0
琴浦町	1,293	0	0	487	49	78	6	10	137	0	0	7	25	0	0	0	0
北栄町	0	0	1,383	248	0	87	4	23	112	1	0	3	0	0	0	3	0
日吉津村	1,059	0	0	0	22	0	0	0	0	0	0	0	2	0	0	0	0
大山町	51	0	499	0	0	0	105	0	0	0	31	0	0	0	0	10	0
南部町	286	0	257	59	0	0	71	2	0	0	20	1	0	0	0	2	0
伯耆町	125	0	314	35	0	0	73	1	0	0	21	1	0	0	0	2	0
日南町	71	0	181	0	23	0	39	0	0	0	11	0	0	0	3	7	0
日野町	0	0	46	0	0	0	20	0	0	0	6	0	0	0	0	1	0
江府町	0	0	124	0	0	0	19	0	0	0	6	0	0	0	18	1	0
県 計	22,742	0	7,222	6,062	153	600	2,855	196	461	7	1,988	43	163	9	0	3,071	0

資料編一第13表 資源化の状況

No. 2

(単位：t)

市町村	布類				その他				合 計						資源化率 (a/c)	リサイクル率 (a+b)/ (b+c))		
	直 接 資源化	中間処理施設		集団 回収	直 接 資源化	中間処理施設		集団 回収	直 接 資源化 ①	中間処理施設②			小計 (①+ ②) a	集団 回収 b			ごみの 処理量 c	
		粗大 施設	資源化 施設			焼却 施設	粗大 施設			資源化 施設	焼却 施設	粗大 施設						資源化 施設
鳥取市	0	0	0	69	0	0	0	2,155	0	8,411	0	0	6,532	14,943	3,119	68,141	21.9%	25.3%
米子市	0	0	0	0	0	2,871	0	1,298	0	3,656	2,871	0	7,362	13,889	656	59,917	23.2%	24.0%
倉吉市	64	0	0	0	27	0	0	44	0	3,423	9	325	362	4,119	659	19,081	21.6%	24.2%
境港市	0	0	161	0	0	0	0	676	0	2,556	0	0	1,483	4,039	13	13,735	29.4%	29.5%
岩美町	0	0	0	5	0	0	0	10	0	253	0	0	366	619	190	2,872	21.6%	26.4%
若桜町	0	0	0	0	0	0	0	4	0	57	0	0	87	144	53	793	18.2%	23.3%
智頭町	0	0	0	9	0	0	0	150	0	30	0	0	345	375	123	1,915	19.6%	24.4%
八頭町	0	0	0	20	0	0	0	98	0	89	0	0	499	588	385	4,006	14.7%	22.2%
三朝町	12	0	0	0	0	0	0	115	0	583	0	40	118	741	48	2,430	30.5%	31.8%
湯梨浜町	27	0	0	0	0	0	0	382	0	1,359	0	76	386	1,821	281	5,799	31.4%	34.6%
琴浦町	38	0	0	0	12	0	0	0	0	1,560	0	78	6	1,644	504	6,242	26.3%	31.8%
北栄町	0	0	32	0	11	0	0	111	0	123	0	88	1,552	1,763	274	5,188	34.0%	37.3%
日吉津村	0	0	0	0	217	0	0	121	0	1,372	0	0	121	1,493	0	2,783	53.6%	53.6%
大山町	0	0	0	0	1	0	15	2	0	52	0	15	671	738	0	4,273	17.3%	17.3%
南部町	0	0	0	0	0	0	0	55	0	286	0	0	421	707	62	3,296	21.5%	22.9%
伯耆町	0	0	0	0	0	17	0	177	0	125	17	0	604	746	37	3,418	21.8%	22.7%
日南町	0	0	12	0	2	0	0	1	0	99	0	0	260	359	0	1,462	24.6%	24.6%
日野町	0	0	0	0	1	0	0	0	0	1	0	0	78	79	0	835	9.5%	9.5%
江府町	25	0	0	0	2	0	0	0	0	45	0	0	154	199	0	815	24.4%	24.4%
県 計	166	0	205	103	273	2,888	15	5,399	0	24,080	2,897	622	21,407	49,006	6,404	207,001	23.7%	26.0%

3. し尿処理

資料編—第14表 し尿処理に関する概要

(単位：k1/年)

市 町 村	総人口	くみ取りし尿 の手数料														直 営				委 託				許 可				合 計				備 考																																																																																																																																																																																																																																																																																																																																																																																																																																																																																																																																																																																																																																																																																																																																																																																																																																																																																																																																																																																																																																																																																																																																																																																																																																																																																																																																																																																																																							
		水洗化														無 料																																																																																																																																																																																																																																																																																																																																																																																																																																																																																																																																																																																																																																																																																																																																																																																																																																																																																																																																																																																																																																																																																																																																																																																																																																																																																																																																																																																																																																							
		非水洗化				水洗化				合併処理浄 化槽人口				定 額 制				し 尿				浄化槽 汚 泥				し 尿				浄化槽 汚 泥				し 尿				浄化槽 汚 泥																																																																																																																																																																																																																																																																																																																																																																																																																																																																																																																																																																																																																																																																																																																																																																																																																																																																																																																																																																																																																																																																																																																																																																																																																																																																																																																																																																																																																	
		人 口	計画収集 人 口	自家処理 人 口	人 口	公共下水 道 人 口	コミュニティ・ プラザ人口	人 口	浄化槽 人 口	合併処理浄 化槽人口	人 口	浄化槽 汚 泥	し 尿	浄化槽 汚 泥	し 尿	浄化槽 汚 泥	し 尿	浄化槽 汚 泥	し 尿	浄化槽 汚 泥	し 尿	浄化槽 汚 泥	し 尿	浄化槽 汚 泥	し 尿	浄化槽 汚 泥	し 尿	浄化槽 汚 泥	し 尿	浄化槽 汚 泥	し 尿		浄化槽 汚 泥	し 尿	浄化槽 汚 泥																																																																																																																																																																																																																																																																																																																																																																																																																																																																																																																																																																																																																																																																																																																																																																																																																																																																																																																																																																																																																																																																																																																																																																																																																																																																																																																																																																																																																				
鳥 取 市	193,056	8,679	7,962	717	184,377	140,116	425	43,836	5,743																																																																																																																																																																																																																																																																																																																																																																																																																																																																																																																																																																																																																																																																																																																																																																																																																																																																																																																																																																																																																																																																																																																																																																																																																																																																																																																																																																																																																																														

資料編一第15表 し尿処理の状況

(単位：k1/年)

市町村名	し尿処理施設		下水道投入		農村還元		市町村等処理量計		自家処理量		備 考
	し 尿	浄化槽 汚 泥	し 尿	浄化槽 汚 泥	し 尿	浄化槽 汚 泥	し 尿	浄化槽 汚 泥	し 尿	浄化槽 汚 泥	
鳥 取 市	7,196	25,508	0	0	0	0	7,196	25,508	32,704	0	366
米 子 市	11,051	23,291	0	0	0	0	11,051	23,291	34,342	0	0
倉 吉 市	2,101	4,313	0	0	0	0	2,101	4,313	6,414	188	188
境 港 市	3,649	5,638	0	0	0	0	3,649	5,638	9,287	0	0
岩 美 町	396	2,521	0	0	0	0	396	2,521	2,917	30	30
若 桜 町	196	239	0	0	0	0	196	239	435	0	0
智 頭 町	709	1,875	0	0	0	0	709	1,875	2,584	0	0
八 頭 町	464	4,542	0	0	0	0	464	4,542	5,006	0	0
三 朝 町	194	1,442	0	0	0	0	194	1,442	1,636	0	0
湯 梨 浜 町	308	1,232	0	0	0	0	308	1,232	1,540	0	0
琴 浦 町	3,360	2,721	0	0	0	0	3,360	2,721	6,081	0	0
北 栄 町	697	678	0	0	0	0	697	678	1,375	10	20
日 吉 津 村	55	836	0	0	0	0	55	836	891	0	0
大 山 町	1,388	1,966	0	0	0	0	1,388	1,966	3,354	0	0
南 部 町	718	2,226	0	0	0	0	718	2,226	2,944	0	0
伯 耆 町	812	2,542	0	0	0	0	812	2,542	3,354	3	3
日 南 町	546	1,538	0	0	0	0	546	1,538	2,084	0	0
日 野 町	390	1,136	0	0	0	0	390	1,136	1,526	0	0
江 府 町	235	991	0	0	0	0	235	991	1,226	1	3
県 計	34,465	85,235	0	0	0	0	34,465	85,235	119,700	598	610

4. 市町村・一部事務組合等廃棄物担当課一覧

平成28年4月現在

市町村廃棄物担当課

市町村名	担当課	住 所	電話番号
鳥 取 市	生活環境課	鳥取市尚徳町116	0857-20-3217
倉 吉 市	環境課	倉吉市葵町722	0858-22-8168
米 子 市	環境政策課	米子市中町20	0859-23-5259
境 港 市	環境衛生課	境港市巾野町2080	0859-42-3803
岩 美 町	環境水道課	岩美郡岩美町浦富675-1	0857-73-1567
若 桜 町	町民福祉課	八頭郡若桜町若桜801-5	0858-82-2233
智 頭 町	税務住民課	八頭郡智頭町智頭2072-1	0858-75-4114
八 頭 町	福祉環境課	八頭郡八頭町郡家493	0858-76-0211
三 朝 町	町民税務課	東伯郡三朝町大瀬999-2	0858-43-3505
湯梨浜町	町民課	東伯郡湯梨浜町久留19-1	0858-35-5318
琴 浦 町	町民生活課	東伯郡琴浦町徳万591-2	0858-52-1703
北 栄 町	住民生活課	東伯郡北栄町由良宿423番地1	0858-37-5866
日吉津村	住民課	西伯郡日吉津村日吉津872-15	0859-27-5951
大 山 町	住民生活課	西伯郡大山町御来屋328	0859-54-5210
南 部 町	町民生活課	西伯郡南部町法勝寺377-1	0859-66-3116
伯 耆 町	地域整備課	西伯郡伯耆町吉長37-3	0859-68-5539
日 南 町	住民課	日野郡日南町霞800	0859-82-1112
日 野 町	建設水道課	日野郡日野町根雨101	0859-72-0350
江 府 町	建設課	日野郡江府町江尾475	0859-75-3306

一部事務組合等廃棄物担当課

事務組合名・担当課	住 所	電話番号
鳥取県東部広域行政管理組合 生活環境課	鳥取市鍛冶町18-2	0857-26-0532
鳥取中部ふるさと広域連合 環境福祉課	東伯郡北栄町土下112	0858-36-1025
鳥取県西部広域行政管理組合 環境資源課	西伯郡伯耆町口別所630	0859-68-4071
南部町・伯耆町清掃施設管理組合 (南部町役場内)	西伯郡南部町法勝寺377-1	0859-66-3114
日野町江府町日南町衛生施設組合 (江府町役場内)	日野郡江府町江尾475	0859-75-2211

連 絡 先

鳥取県生活環境部循環型社会推進課

所在地：〒680-8570 鳥取市東町一丁目 220

電 話：(0857)26-7198